YDERVÆG LET: 266 MM
22 MM LODRET
FACADEBEKLÆDNING
25 MM TRYK. VENTILATIONSLISTE
11 MM OSB 3 PLADE TIL
VINDSPÆRRE / VINDSKIVE
145 MM ISOLERING KL 34
45X145 MM SPÆRTRÆ C24 PR 600
MM MIN.
45 MM ISOLERING KL 34
45X45 MM TØMMER
18 MM PROFILBRÆDDER

SKILLEVÆGGE LET 105 MM:
18 MM PROFILBRÆDDER / 13 MM
GIPS
12 MM SPÆNDPLADE
45X45 MM TØMMER
45 MM ISOLERING
12 MM SPÆNDPLADE
18 MM PROFILBRÆDDER / 13 MM
GIPS

VINDUER TRÆ - RATIONEL:
UDFØRES MED 3 LAGS
LAVENERGIRUDE MED VARM KANT.
SÅLBÆNKE UDFØRES I SORT ZINK
DER FUGES MED ELASTISK FUGE
INDV. SAMT UDV.

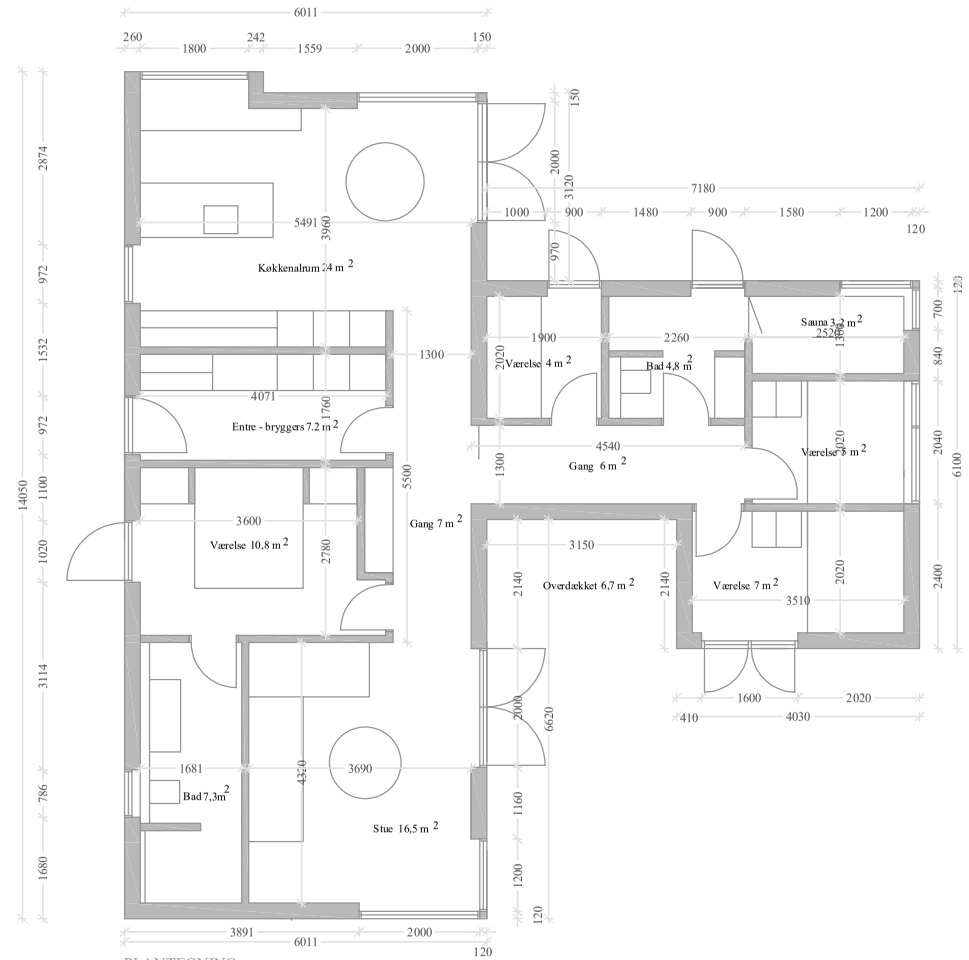

PLANTEGNING

TAGKONSTRUKTION:
2 LAG PAP -PF 5000 SBS TIL ØVERSTE LAG PF 2800
SBS TIL UNDERLAG
INDDÆKNING 100X100 MM SORT ZINK
15 MM V/T TAGKRYDSFINER BEHANDLET MED
BASILIT MOD SKIMMEL OG RÅD
25X100 MM tyk KRYDSFORSKALLING / TVÆR
VENTILATION
45X320 MM SPÆRPLANKER C24 PR. 800 MM
VENTILERS MED MIN 50 MM
265 MM ISOLERING KL 37
0,2 MM DAMPSPÆRRE MED TAPET OG KLEMTE
SAMLINGER SAMT FOLIEKLÆBER TIL BETON
22X100 MM FORSKALLING PR. 300 MM
20 MM PROFILBRÆDDER

YDERVÆG LET: 266 MM
22 MM LODRET FACADEBEKLÆDNING
25 MM TRYK. VENTILATIONSLISTE
11 MM OSB 3 PLADE TIL VINDSPÆRRE / VINDSKIVE
145 MM ISOLERING KL 37
45X145 MM SPÆRTRÆ C24 PR. 600 MM MIN.
45 MM ISOLERING KL 37
45X45 MM TØMMER
18 MM PROFILBRÆDDER

SKILLEVÆGGE LET 105 MM:
18 MM PROFILBRÆDDER / 13 MM GIPS
12 MM SPÆNDPLADE
45X45 MM TØMMER
45 MM ISOLERING
12 MM SPÆNDPLADE
18 MM PROFILBRÆDDER / 13 MM GIPS

FORANKRING AF TAG:
SPÆR FASTGØRES MED TO VINKLER
12 MM GEVINDSTÆNGER FASTSTØRES NED I
FUNDAMENTET
SPÆR FORANKRES VED ALLE UDADGÅENDE
HJØRNER. HERUDOVER FASTSØRES DER EN 12
MM GEVINDSTANG PR 3 M SOM FORANKRES I
BUNDREMMEN
ALT UDFØRES IHT. ING.-PROJEKT

VINDUER TRÆ - RATIONEL:
UDFØRES MED 3 LAGS LAVENERGIRUDE MED
VARM KANT.
SÅLBÆNKE UDFØRES I SORT ZINK
DER FUGES MED ELASTISK FUGE INDV. SAMT UDV.

TÆTHEDSFORANSTALTNINGER:
EL- INSTALLATIONER HOLDES PÅ DEN VARME SIDE
AF DAMPSPÆREN. SÅ DEENE IKKE BRYDES.
DAMPSPÆREN OPSÆTTES SÅMLINGER TAPES OG
DER FUGES MED FOLIE KLÆBER TIL
BETON PLADEN
RØR GENNEMFØRINGER I LOFTET UDFØRES MED
PRÆFAB. GENNEMFØRINGER MED FLANGER SOM
DAMPSPÆRENTAPES PÅ

RØGALARM:
DER UDFØRES RØGALARM. SOM TILSLUTTES
STRØMFORSYNINGEN OG MED BATTERI BACKUP

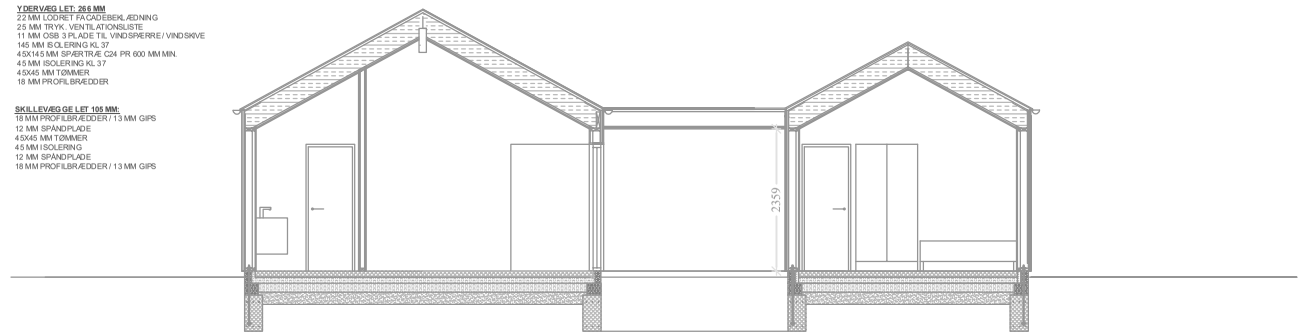

TERRÆNDÆK
11 MM KLINKER / 14 MM TRÆGULV SVØMMENDE
100 MM BETONPLADE BETON 20 MED GULVVARME.
5 TØRSE S MED PLANHED +/- 2 MM OVER 2 M
RETHOLDT
70 MM KANT ISOLERING OLMAT
50 MM KANT ISOLERING VED VINDUER
6X100 ARMERINGSNET
20 MM AFSTANDSLISTER
270 MM FLAMINGO C30
MIN 300 MM SANDPUDE. KOMPRIMERES PR. 300
MM TIL STANDARDPROCTORTÆTHED PÅ 100 %

SOKKEL:
PUDS
BERAPPING NED TIL FUNDAMENT
15 0X190 MM LECABLOK
3 STK.Y 12MM TENTORSTÅL I BUND OG TOP
300 MM RANDEFUNDAMENT TIL FROSTFRI DYBDE
ALT DIM. OG ARMERES IHT. INGENIØREPROJEKT
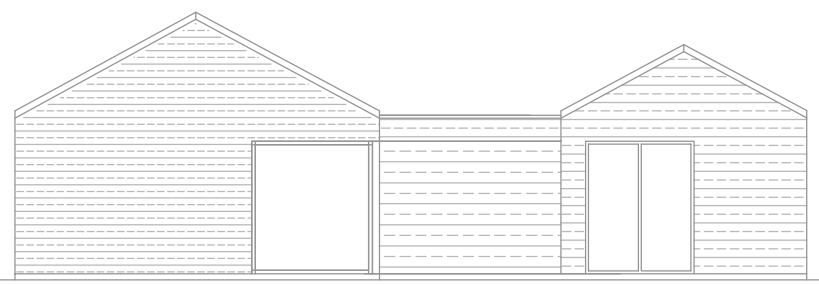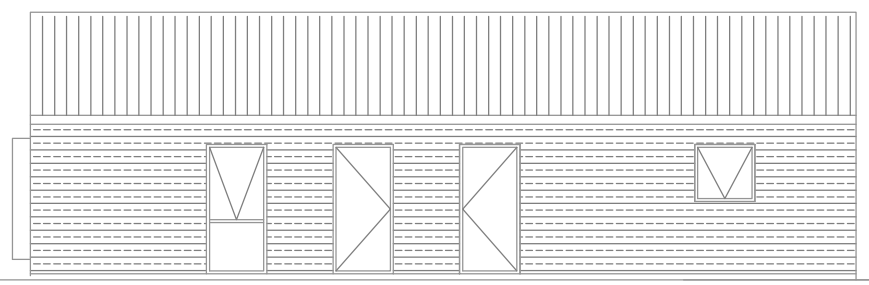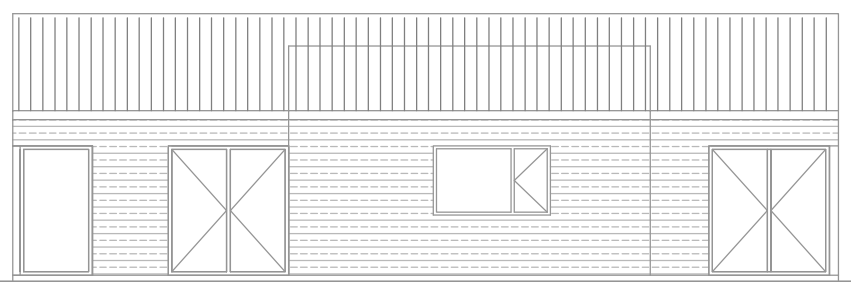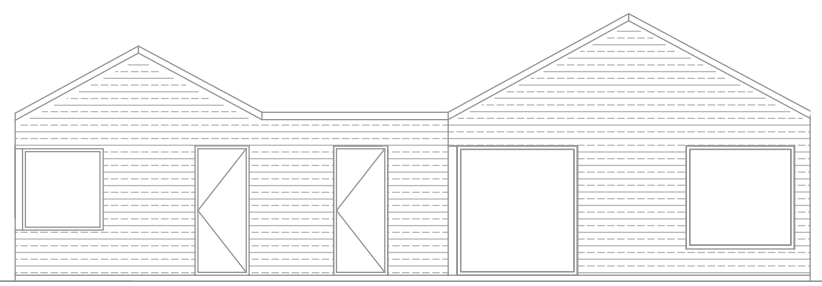
SOKKEL BÆRENDEVÆG
300X300 MM BETON FUNDAMENT
2 STK.Y 12 MM TENTORSTÅL I RANDEN
1 X STK. 190X290 MM LECABLOKKE PÅ HØJKANT
ALT DIM. OG ARMERES IHT. INGENIØREPROJEKT